

# Meeting on safety process




# After work site cleanup





## Check at the end of work



# Safety and Health Committee





# On-site Safety and Health Education



Education with a safety video



Education given to workers through lectures and talk



Practical training in wearing a safety belt



Practical training in experiencing blind spots around a heavy machine

# Registration certificate put to a brought machine



登録番号 第 12-1

**持込受理証**

機 種 2411-12-1

車 体 番号 H 11-12-1

会 社 名 [REDACTED]

使用期間 17年 1月 1日 - 17年 12月 31日

登録年月日 平成 17年 1月 1日

取組責任者 (主) [REDACTED]

(副) [REDACTED]

平成 17年 1月 1日

[REDACTED]

所 属 [REDACTED]



**持込届受理証** 第 16 号 5 月 17 日

機 種 1611-12-1

車 体 番号 H 11-12-1

会 社 名 [REDACTED]

使用期間 16年 5月 1日 - 16年 5月 31日

登録年月日 平成 16年 5月 1日

取組責任者 (主) [REDACTED]

(副) [REDACTED]

平成 16年 5月 1日

[REDACTED]

所 属 [REDACTED]



# Education given to new comers



# Zero-accident Campaign & KYT

The philosophy of the Zero-accident Campaign is to respect human life. Specific safety methods developed so that workplaces can take steps on preemptive action for safety include hazard prediction training and pointing and calling. Activities incorporating these methods in a unified manner are called hazard prediction activities.



# 1. Hazard prediction training (KYT)

KYT (K: kiken (hazard), Y: yochi (prediction), T: (training))

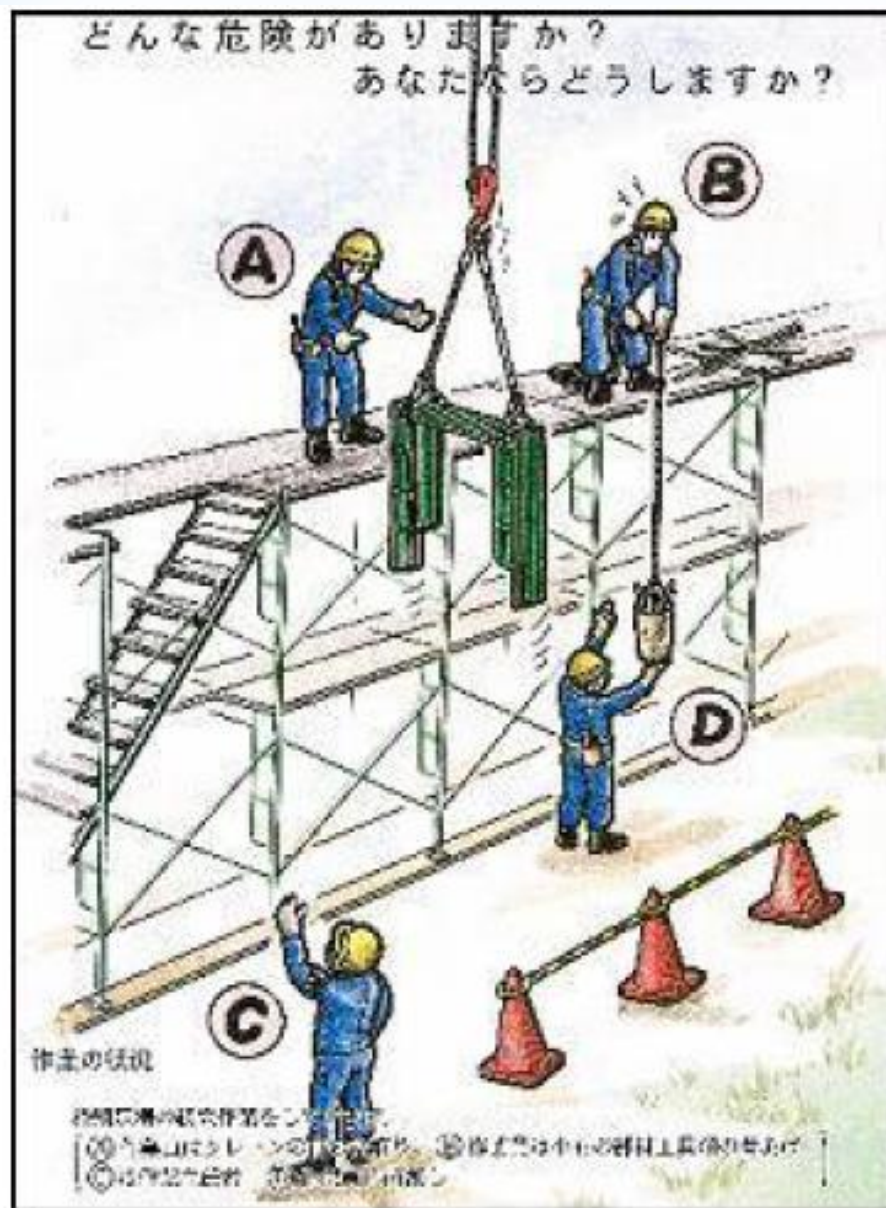
The KYT Basic 4-Round Method forms the foundation for all these elements. Workers openly discuss the hidden hazards depicted in the illustrations of the workplace and work conditions and solve problems by proceeding through the four rounds step by step.

Round 1: What are the hidden hazards? (Understanding the actual situation)

Round 2: These are the danger points. (Investigating the reality)

Round 3: What would you do? (Establishing countermeasures)

Round 4: These are the danger points. (Setting targets)





## 2. Pointing and calling

Zero-accident OK !



## (2) Construction Safety and Health Convention by JCOSHA

Every year, the JCOSHA hosts a national convention for people engaged in safety and health activities in the construction industry. At the convention, people who have shown distinguished achievement are awarded, "a vow for safety" is adopted, and presentations and lectures are given. By getting together, the participants will be able to confirm the significance of safety and health, to promote awareness on safety and health, and to disseminate the concept of safety and health.

JCOSHA has 47 prefectural branches, and these branches also hold Construction Safety and Health Convention.





National Construction Safety and Health Convention  
Speech by Chairman



Presentation by Ohdo, three years ago



創立50周年記念

# 全国建設業労働災害防止大会

2014.9.24 ▶ 25



浮世絵 東海道五十三次 日本橋

～大会スローガン～

一人ひとりが自覚して  
築こう 職場の危険ゼロ



総合集会（初 日）東京国際フォーラム ▶

ホール A

専門部会（2日目）東京国際フォーラム ▶

ホール C

ホール B5

ホール B7(1)

ホール B7(2)

参加される方へ

- 参 加 費 1名：7,500 円（昼食はついていません）
- 申 込 方 法 参加申込書（12 ページ）に参加費を添えて、最寄りの建設防都道府県支部（又は本部）までお願いします。なお、当日受付もございますが、混雑が予想されますので、事前の申し込みをおすすめします。
- 継続学習制度 継続学習制度（CPDS）のユニットが取得できます。詳しくは、11 ページをご覧ください。

主 催 建設業労働災害防止協会、建設業労働災害防止協会 東京支部  
開 催 主 協 力 支 部 建設業労働災害防止協会 茨城県支部・栃木県支部・群馬県支部・埼玉県支部・千葉県支部・  
神奈川県支部・新潟県支部・山梨県支部・長野県支部  
後 援 厚生労働省、国土交通省、東京都、東京労働局  
協 賛 一般社団法人 全国建設業協会、中央及び各業種別労働災害防止協会

This year is  
50th anniversary  
of establishment  
of JCOSHA.

### (3) Institution of work standard manual for fall prevention from roofs by JCOSHA



Work on roof with scaffolds

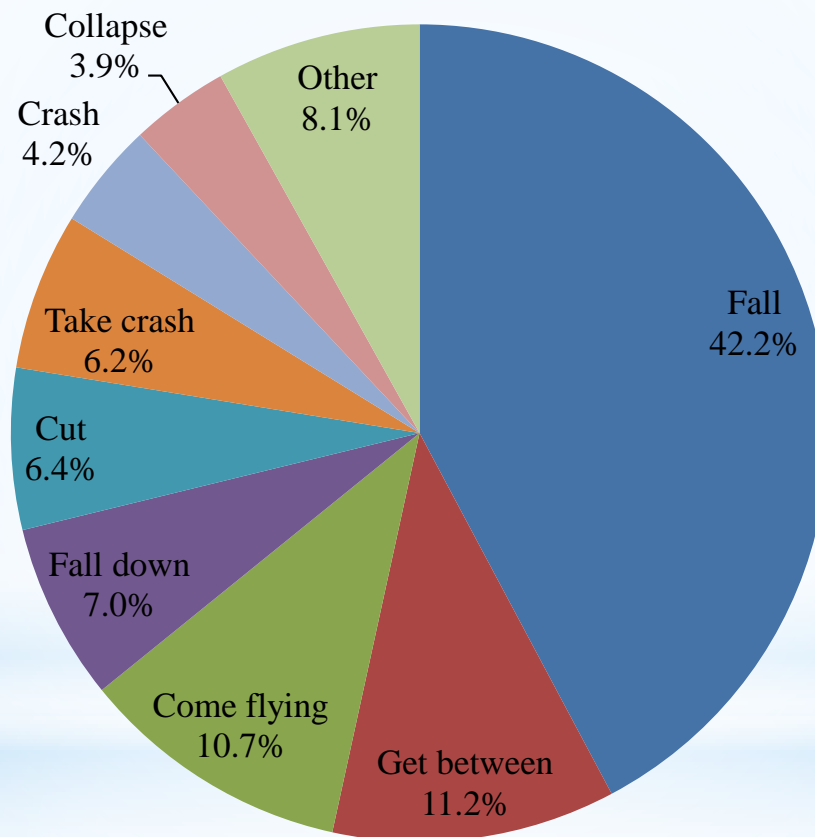


## Great East Japan Earthquake (11<sup>th</sup> March 2011)



Difficult to set scaffolds

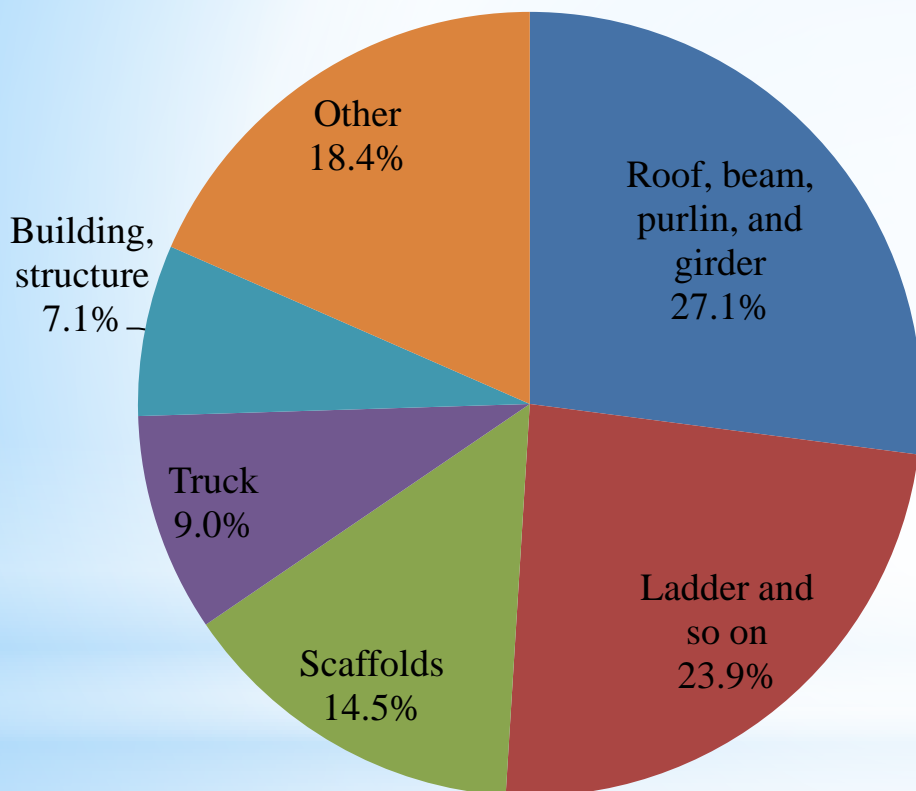
# Outline of all work accidents (18 month after earthquake happen)



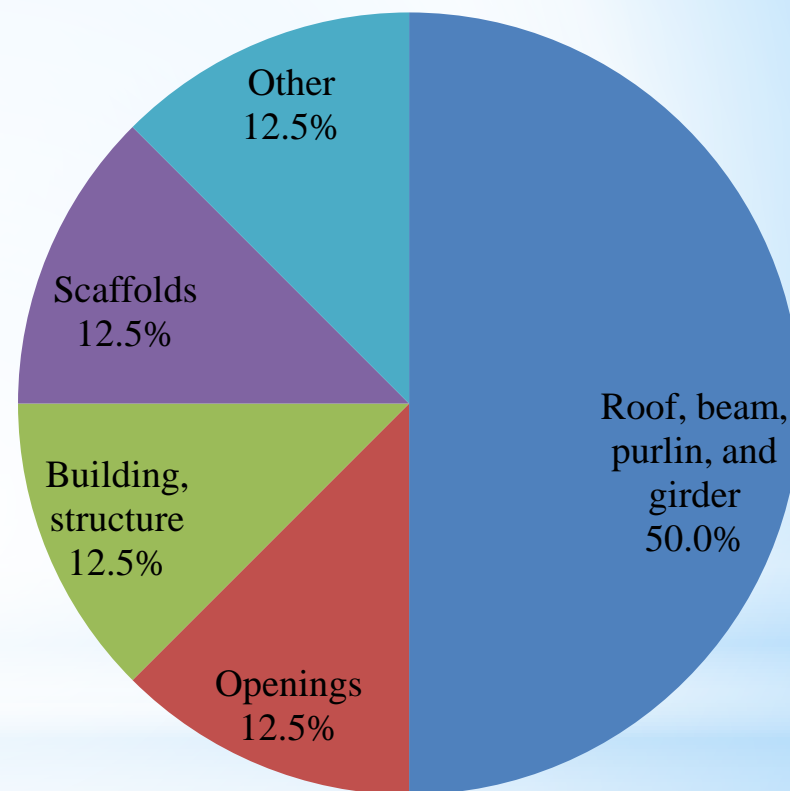
Classification of the occurrence of accidents by pattern  
Death or injury more than 3 days



# Classification by place



Absence (more than 3 days)  
accidents



Fatal accidents